




شرکت مدیریت سرمایه بیمه سلامت ایران

گزارش مجمع عمومی عادی سالانه شرکت دارویی لقمان



شرکت دارویی و بهداشتی لقمان

معرفی شرکت

شرکت سهامی صنایع دارویی بین‌المللی (آی . دی . آی) در تیر ماه سال ۱۳۴۷ به ثبت رسید و در سال ۱۳۶۲ به نام شرکت دارویی و بهداشتی لقمان تغییر نام داد.

فعالیت اصلی شرکت، ایجاد و تاسیس کارخانجات و لابراتوارهایی به منظور تحقیق، توسعه، نوآوری در تهیه، ساخت، تولید، بسته‌بندی، واردات و صادرات مواد اولیه دارویی و شیمیایی اعم از مواد اولیه خام و نیمه ساخته و یا ساخته شده و محصولات دارویی انسانی و حیوانی می‌باشد.

ترکیب سهامداران

درصد سهام	تعداد سهام (میلیون سهم)	نام سهامدار
۷۱٪	۴,۷۶۷	موسسه جامعه الامام الصادق علیه السلام
۱۱٪	۷۹۰	شرکت طاهر ایران
۱۸٪	۱,۱۷۸	سایر سهامداران
۱۰۰٪	۶,۷۳۵	جمع

محصولات تولیدی شرکت

گروه محصول	نمونه محصولات تولیدی شرکت
شربت‌ها	آلومینیوم ام جی اس، سفالکسیم، آزیترومایسین، سفکسیم، آلومینیوم هیدروکساید، آموکسی سیلین، اریترومایسین
قرص‌ها	کلد استاپ، آزیترومایسین، استامینوفن کدئین، سفکسیم، هیوسین
ویال	سفتریاکسون
کپسول	آموکسی سیلین، سفالکسیم، آزیترومایسین
ساشه	سوربیتول
پماد	بتامتازون
کارتریج	لیدوکائین ابی نفرین

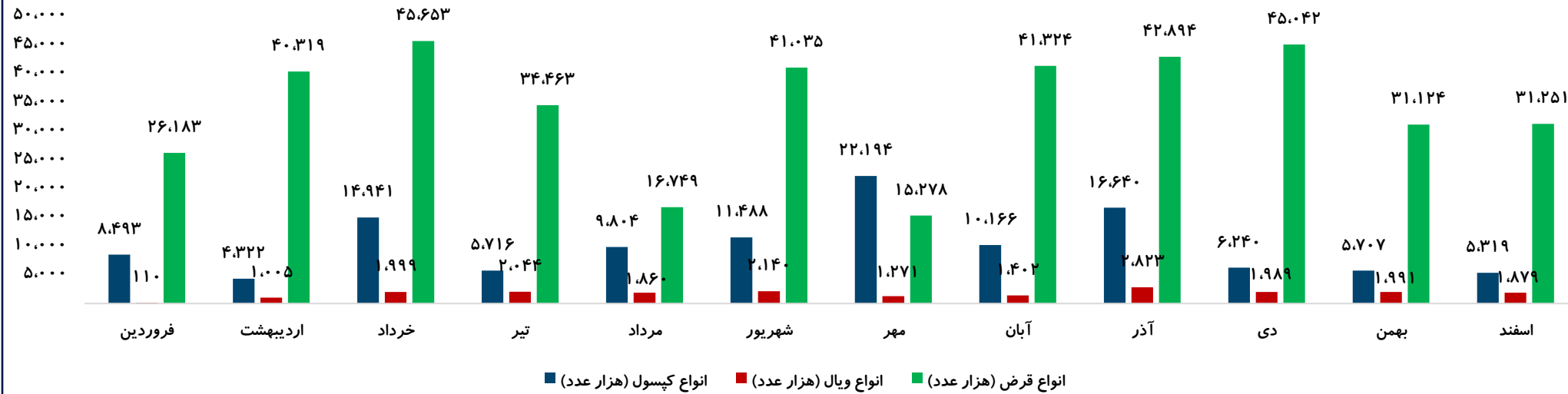
صورت و سود و زیان

۱۴۰۰	۱۳۹۹	۱۳۹۸	۱۳۹۷	۱۳۹۶	واحد	دوره مالی
۲,۴۱۸,۸۴۶	۱,۷۶۱,۷۵۰	۱,۱۹۳,۰۸۰	۱,۱۴۲,۳۹۱	۹۹۰,۴۶۶	میلیون ریال	فروش
(۱,۹۰۵,۸۶۵)	(۱,۱۹۵,۷۷۲)	(۹۲۰,۸۰۸)	(۸۰۴,۷۳۵)	(۷۰۴,۳۰۴)		بهای تمام شده کالای فروش رفته
۵۱۲,۹۸۱	۵۶۵,۹۷۸	۲۷۲,۲۷۲	۳۳۷,۶۵۶	۲۸۶,۱۶۲		سود (زیان) ناخالص
(۱۹۲,۵۸۹)	(۱۳۳,۲۳۹)	(۱۱۶,۱۵۲)	(۸۷,۹۹۱)	(۵۲,۴۱۴)		هزینه های عمومی، اداری و تشکیلاتی
(۱۷,۷۴۶)	(۲۶,۲۹۹)	(۶۲,۸۳۰)	۱۲۳	۰		خالص سایر درآمدها (هزینه ها) ی عملیاتی
۳۰۲,۶۴۶	۴۰۶,۴۴۰	۹۳,۲۹۰	۲۴۹,۷۸۸	۲۳۳,۷۴۸		سود (زیان) عملیاتی
(۱۵۱,۵۱۸)	(۱۱۳,۷۷۳)	(۱۹۹,۲۷۹)	(۱۷۵,۸۳۹)	(۱۳۹,۰۶۶)		هزینه های مالی
۶۹,۶۴۰	۱,۷۶۷,۰۸۶	۱,۴۲۱,۸۴۹	۴۷,۲۰۰	۳۷,۵۱۵		خالص سایر درآمدها و هزینه های غیر عملیاتی
۲۲۰,۷۶۸	۲,۰۵۹,۷۵۳	۱,۳۱۵,۸۶۰	۱۲۱,۱۴۹	۱۳۲,۱۹۷		سود (زیان) خالص عملیات در حال تداوم قبل از مالیات
(۲۶,۲۹۴)	(۴۹,۱۶۲)	۰	(۹,۲۸۸)	(۴,۸۴۱)		مالیات
۱۹۴,۴۷۴	۲,۰۱۰,۵۹۱	۱,۳۱۵,۸۶۰	۱۱۱,۸۶۱	۱۲۷,۳۵۶		سود (زیان) خالص عملیات در حال تداوم
۱۹۴,۴۷۴	۲,۰۱۰,۵۹۱	۱,۳۱۵,۸۶۰	۱۱۱,۸۶۱	۱۲۷,۳۵۶		سود (زیان) خالص
۶,۷۳۵,۱۵۰	۶۷۵,۰۰۰	۶۷۵,۰۰۰	۴۵۰,۰۰۰	۴۵۰,۰۰۰		سرمایه
۲۹	۲۹۹	۱۹۵	۱۷	۱۹	ریال	سود هر سهم بر اساس آخرین سرمایه

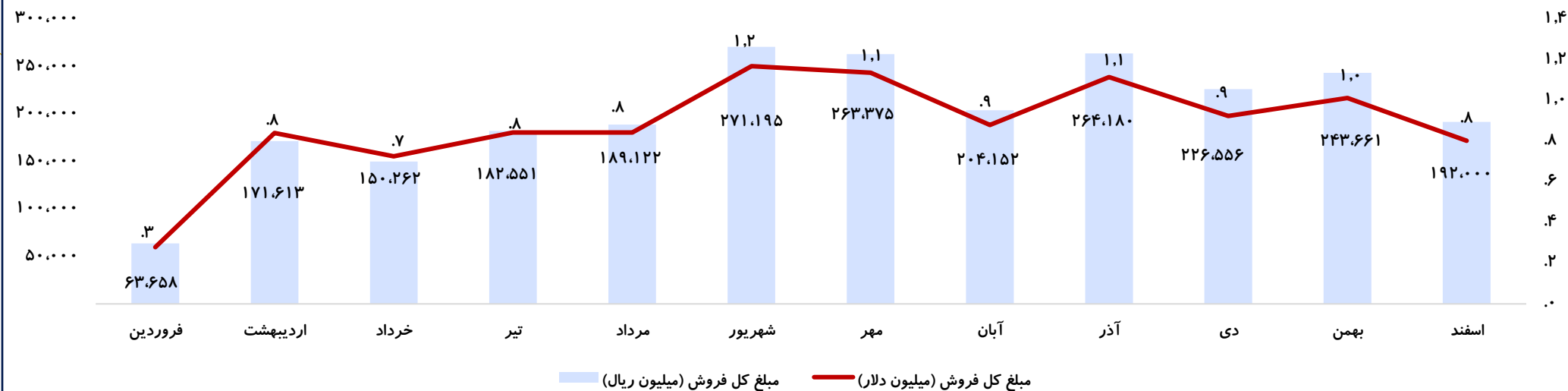
حاشیه سود

سال ۱۴۰۰	سال ۱۳۹۹	سال ۱۳۹۸	سال ۱۳۹۷	سال ۱۳۹۶	حاشیه سود
۲۱%	۳۲%	۲۳%	۳۰%	۲۹%	حاشیه سود ناخالص TTM
۱۳%	۲۳%	۸%	۲۲%	۲۴%	حاشیه سود عملیاتی TTM
۸%	۱۱۴%	۱۱۰%	۱۰%	۱۳%	حاشیه سود خالص TTM

مقدار تولید در سال ۱۴۰۰



مبلغ کل فروش ماهانه



اهم نکات با اهمیت مطرح شده در مجمع

اهم مطالب عنوان شده در مجمع:

- ❖ شرکت ۱۰۵ میلیارد تومان سرمایه گذاری بلندمدت دارد که عمدتاً سرمایه گذاری در شرکت‌های شفافارمد است.
- ❖ در اردیبهشت ماه امسال، پروانه تولید ویال انسولین دریافت شد که ظرفیت خط در ماه ۱۰۰ هزار عدد با حاشیه سود ۲۰-۳۰ درصد می‌باشد.
- ❖ منظور از آمپول در صورت‌های مالی، همان کارتریج دندان پزشکی است که امسال در حدود ۳۰ درصد افزایش ظرفیت خواهد داشت.
- ❖ کارها و پیش‌پرداخت‌های ۲-۳ سفارش صادراتی انجام شده (کشورهای افغانستان و تاجیکستان) و بر خلاف سال ۱۴۰۰، قرار است در سال ۱۴۰۱، شرکت صادرات داشته باشد.
- ❖ مجمع شفافارمد قبل از تصویب صورت‌های مالی لقمان بوده فلذا سود آن در صورت‌های مالی سال آینده این شرکت خواهد نشست.
- ❖ شرکت دارویی لقمان به عنوان سهامدار ۱۱.۸ درصدی شفافارمد، در افزایش سرمایه این شرکت که برای تولید واکسن صورت گرفته بود، شرکت کرد.
- ❖ در پایان مجمع به ازای هر سهم ۱۰ ریال (معادل ۳۴ درصد سود خالص) بین سهامداران تقسیم شد.